

## ЗАДАНИЕ № 1. Собери овощи в корзинки




ШАГ 1. У меня есть две корзины. Помоги мне разложить в них овощи.  
Помни, у каждой корзины свой цвет: у мальчика – серый, у девочки – фиолетовый.



## ЗАДАНИЕ № 5. Найди похожую фигуру

ШАГ 2. Я не могу найти среди этих фигур похожие на те, которые ты уже видел. Пожалуйста, помоги мне справиться с этим заданием.




Огромное тебе спасибо за помощь! Ты молодец.

# ЗАДАНИЕ № 6

## Детская корректурная проба

**ШАГ 2.** Это задание на внимание и время. Сейчас взрослый положит перед тобой поле с изображением фигур и даст простой карандаш. Просмотри строчки поочерёдно слева направо и внутри каждой фигуры поставь соответствующий значок. Пропускать фигуры нельзя! Молодец!



## ЗАДАНИЕ № 8. Наложенные фигуры



ШАГ 1. У всех предметов есть контуры. Я нарисовал только контуры предметов. Назови всё, что я изобразил на картинках.




Всё правильно. Ты умница!

## ЗАДАНИЕ № 12. Заплата для коврика



**ШАГ 1.** Для работы компьютерной мышкой необходим коврик. Посмотри, какой он красивый!



**ШАГ 2.** Пока я придумывал это задание, мышка испортила коврик. Помоги найти к коврикам заплатки. Подскажи мне, какая мышка помогает в работе, а какая испортила коврик.



Тебе все удалось найти. Ты умница!